



BCI ALGÉRIE
Certification ISO 9001



جدران السباج



SAPCI
Depuis 1969

**SAPCI est votre partenaire
sur chantier pour tous vos travaux
en Béton prêt à l'emploi**


Unité de Production BPE
Ouled Heddadj 35052
W.Boumerdès
Mob.: 0560 02 57 85



SAPCI votre partenaire depuis 1969
www.sapci-dz.com

BÉTON PRÊT A L'EMPLOI





جدران السياج

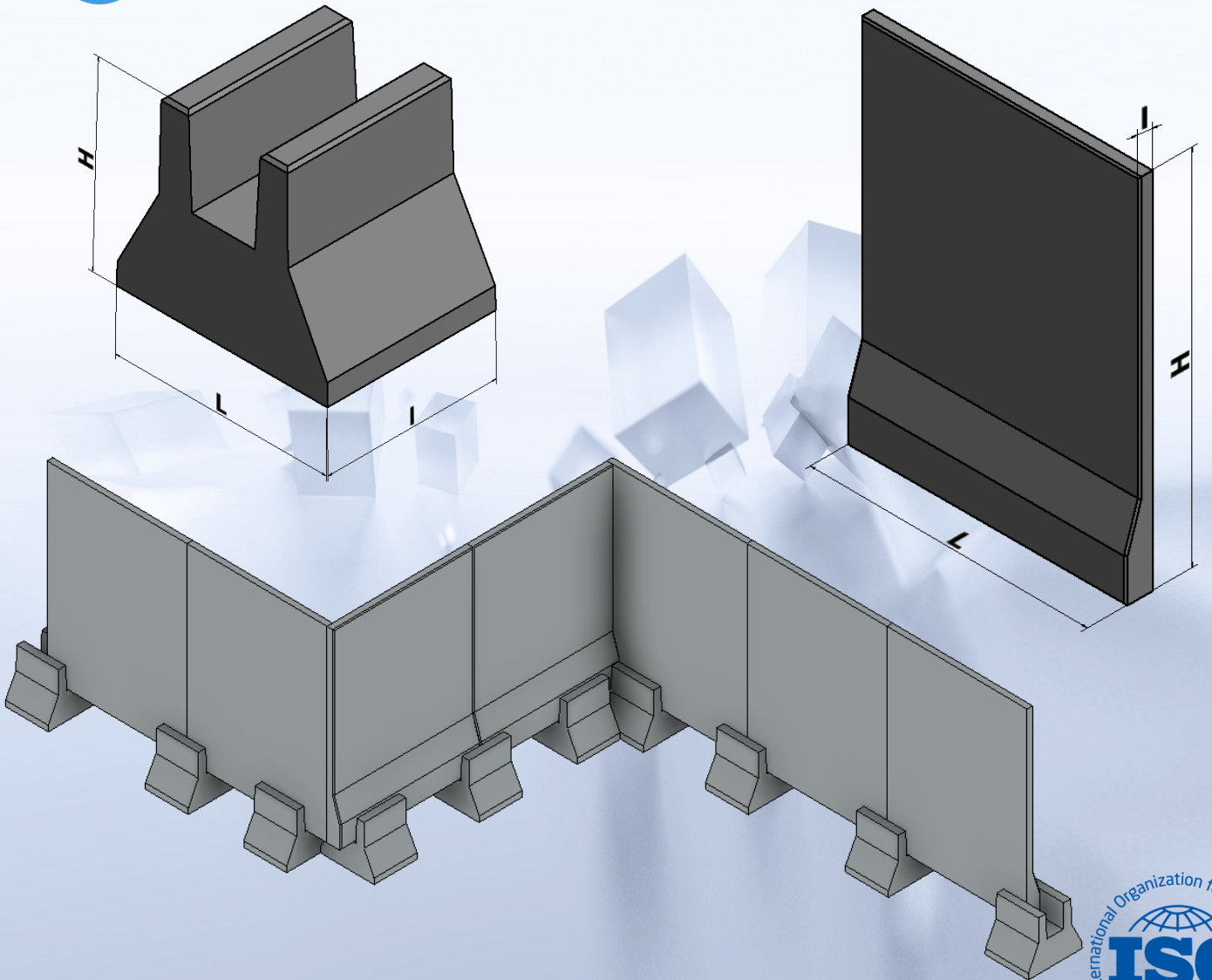



BCI ALGERIE
Certification ISO 9001

التصنيف	القياسات بالسنتيمتر			وحدة الوزن بالكيلو غرام	الوان/زخرفات	فئة الخرسانة ميغا باسكال
	H	I	L			
MC340	3400	160	2600	3038	وفقا لاختبار الزبون	25
قاعدة	870	800	1000	974		25



جدران السياج





جدران السياج



BCI ALGERIE
Certification ISO 9001

الوصف:

الجدران الخرسانية المسلحة مسبقة الصنع التي يبلغ ارتفاعها الإجمالي 3.40 م ، الجزء المرئي منها (ارتفاع الجدار المرئي) هو 2.60 م ؛ وعرض 2.60 متر.

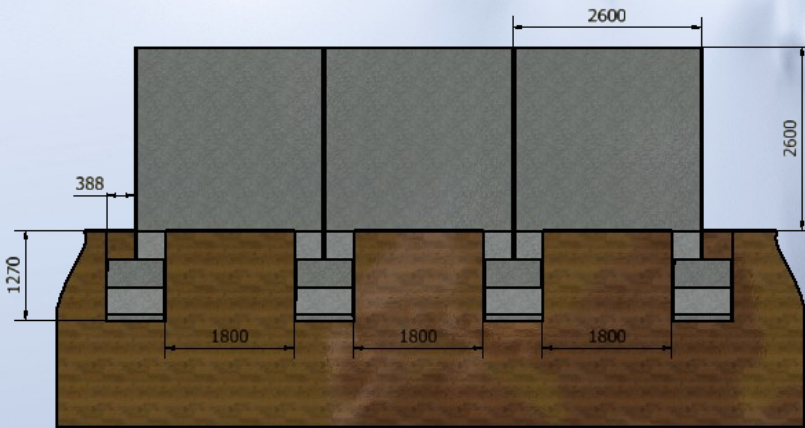
المزايا:


- حماية الممتلكات الخاصة بك ، الممتلكات والأنشطة.
- حدد وتقسيم الأراضي وأماكن المرور الخاصة بك ؛
- عزز مساحاتك بجودة سطح عالية ؛
- مقاومة دائمة ضد الاقحامات الخارجية ؛
- يستمر لمدة زمنية قدرها (20 سنة الحد الأدنى للحياة) ؛
- لا يحتاج لاي صيانة مطلوبة
- اجعل استثمارك مربحة بفضل نسبة الجودة / السعر الممتازة.

تتيح مجموعة MC340 من الجدران سابقة التجهيز لـ SAPCI تلبية أنماط سياج مختلفة تمامًا:

- مساحات خضراء.
- أقامات .
- شبكة الطرق.
- التسيج المهني الاحترافي .

تتيح جدران MC340 الحصول على مجموعة واسعة من الرتوشات الجمالية وفقًا لاتجاهات العمل وخياراته.





جدران السياج



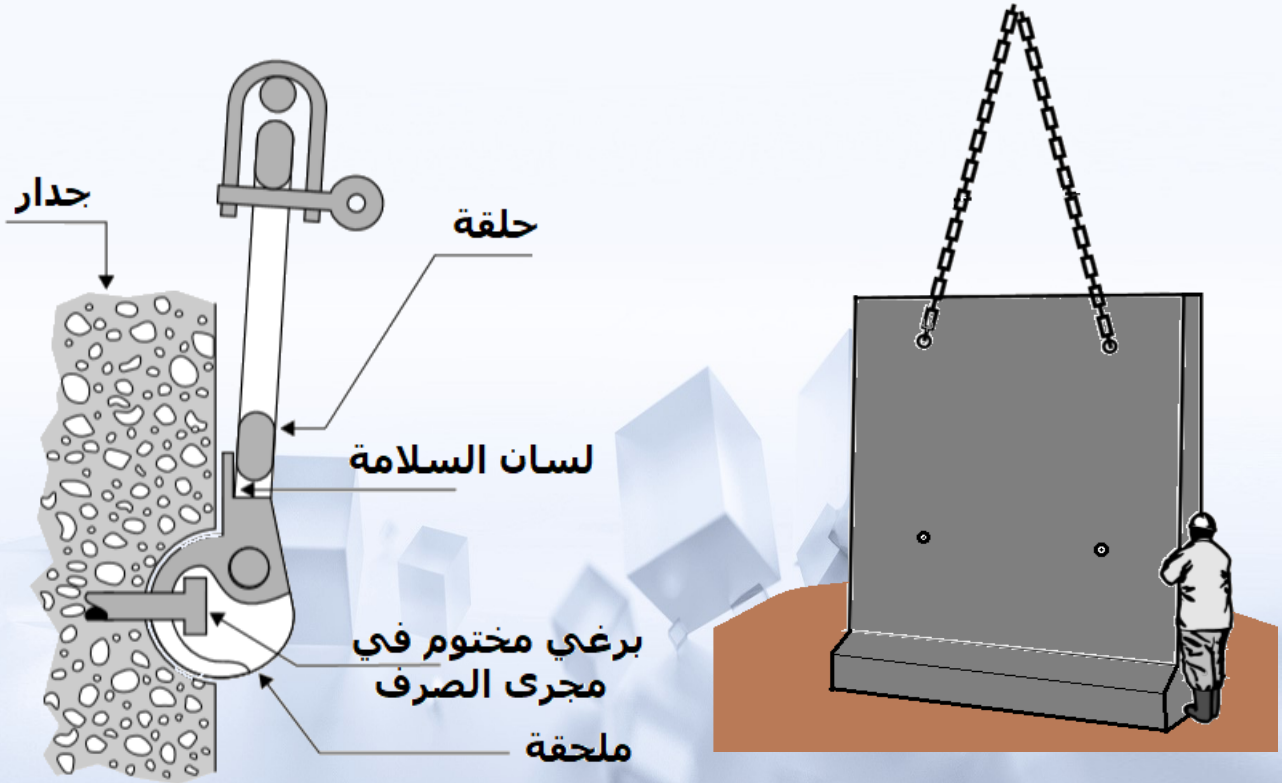
BCI ALGÉRIE
Certification ISO 9001


التخزين :

سيتم اتخاذ جميع الاحتياطات لتجنب إيالة الجدران والصدمات.

الشحن والتفريغ :

- استخدم آلة ذات قدرة رفع كافية.
- يتم تنفيذ جميع عمليات التعامل مع الجدار من خلال سلسلتين متصلتين على جانبي الجدار بمسمار الأمان الذي توفره SAPCI .





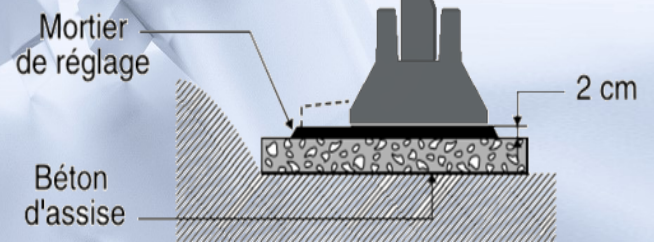

جدران السياج



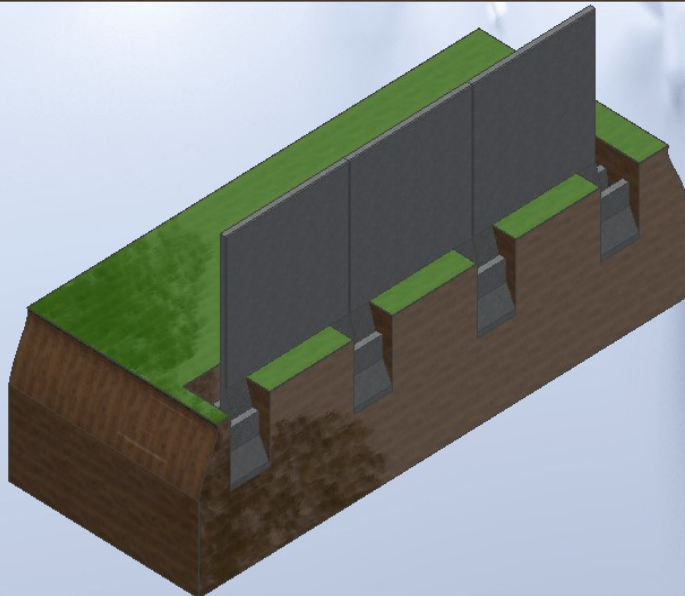
Pose:


Pour faciliter la pose et le réglage des murs, nous conseillons de procéder de la façon suivante dans les cas courants:

- Couler une semelle filante en béton ordinaire de 10 à 15cm d'épaisseur, si possible débordant de part et d'autre de la semelle, ce qui soulagera le terrain;
- Etaler un mortier sec, dosé à 400 kg de ciment sur 2 cm d'épaisseur environ;
- Régler le mortier en s'appuyant sur des nus mis à niveau;
- Poser le premier mur et vérifier sa parfaite position en alignement et en verticalité;
- Poser les murs suivants.



Nota : Les murs ne seront jamais posés sur cales.





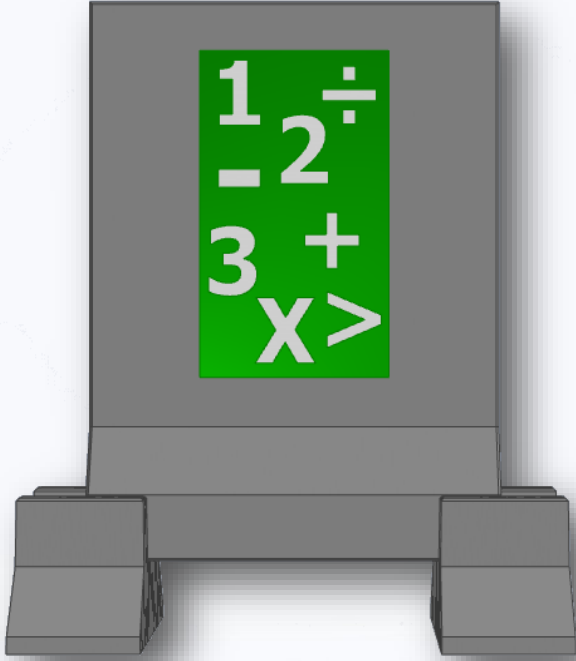
جدران السياج

SAPCI
Depuis 1969




BCI ALGERIE
Certification ISO 9001

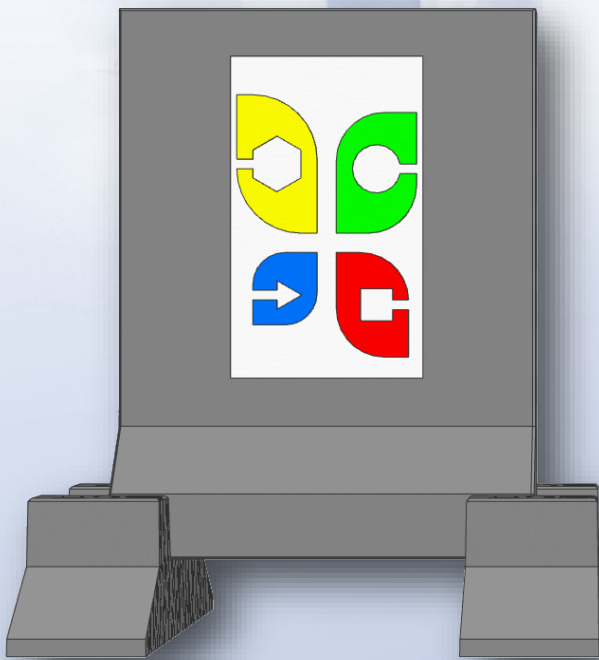
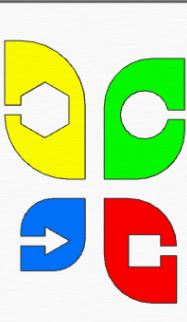
رقم: 01 زخرفة



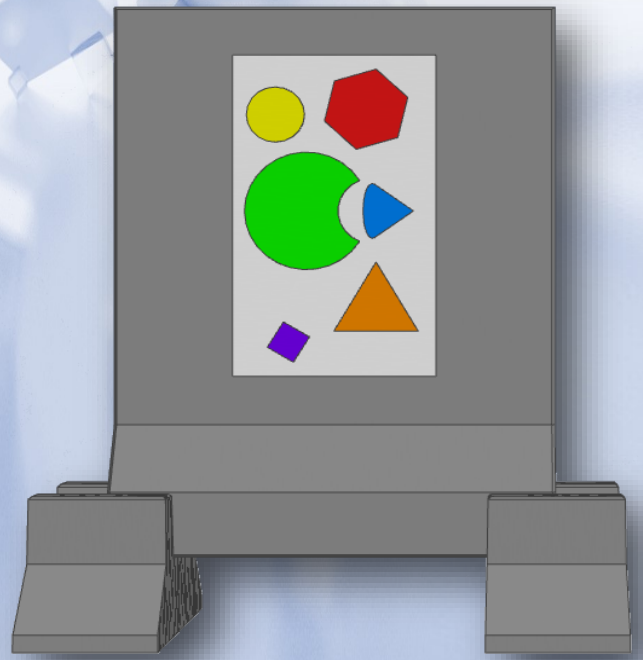
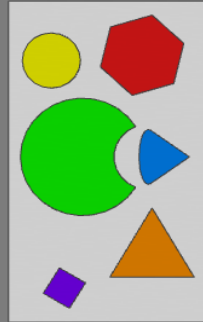
رقم: 02 زخرفة




رقم: 03 زخرفة



رقم: 04 زخرفة





جدران السياج



BCI ALGERIE
Certification ISO 9001

